



Enjoy è il servizio di vehicle sharing di Eni attivo nelle città di: Milano, Roma, Torino, Firenze e Bologna.

La flotta Enjoy è composta da oltre 2.600 autovetture Fiat 500 e Xev Yoyo distribuite in tutte le città in cui il servizio è attivo e circa 100 Fiat Doblò distribuiti nelle stesse città con l'unica eccezione della città di Firenze.

Come funziona?

Enjoy offre molteplici vantaggi:

- Iscrizione gratuita per le patenti italiane (pagamento di una fee di 10€ con 5€ in voucher per le patenti estere accettate: Paesi UE, Regno Unito, Svizzera, Russia e USA) e tramite l'App Enjoy;
- Vetture igienizzate dopo ogni utilizzo;
- Gestione completa del noleggio tramite App Enjoy;
- Flotta costantemente controllata dal service team Enjoy;
- Numero verde **800 900 505** dedicato per ogni necessità;
- Canali social: Facebook e Twitter per assistenza.

Il noleggio:

- Il noleggio avviene in tempo reale, dopo esserti iscritto/a al servizio i veicoli potranno essere noleggiati tramite l'App Enjoy compatibile con Android, iOS;
- Con Enjoy hai libero accesso in centro: nell'area C di Milano, nella ZTL di Roma (escluso zona A1), di Firenze e Torino (Centrale e Romana);
- Puoi lasciare il veicolo in qualsiasi parcheggio consentito all'interno dell'Area coperta dal servizio: strisce bianche, Blu (sono gratuite), negli stalli comunali riservati al car sharing e negli stalli riservati a Enjoy disponibili nelle Eni station cittadine.
- Per i tuoi viaggi puoi terminare o iniziare un noleggio negli Enjoy Parking presenti negli Aeroporti di Milano Malpensa, Milano Linate, Roma Ciampino, Roma Fiumicino e Torino Caselle, e nelle Stazioni ferroviarie di Roma Termini, Milano Porta Garibaldi.

Il rifornimento:

- Il costo del rifornimento è a carico di Enjoy.

Puoi fare il pieno al veicolo nelle oltre 700 Eni Station abilitate (distribuite sul territorio nazionale) e ricevere in cambio un voucher del valore di 5€ da spendere per i tuoi noleggi quando il livello del serbatoio è inferiore al 30%. Prima di effettuare il rifornimento leggi e segui le istruzioni e guarda il video tutorial presente nel sito web Enjoy.


Trovi le stazioni abilitate non solo nelle città dove è attivo il servizio.

Scopri di più nel sito web: www.enjoy.eni.com

The image features a stylized hand on the left, composed of a white wireframe mesh, reaching towards a globe on the right. The globe is also a wireframe mesh, with a grid of white dots at the intersections. A large, solid yellow circle is positioned over the hand, containing the text 'Processo di iscrizione' in a bold, black, sans-serif font. The background is a solid grey color.

**Processo di
iscrizione**

Processo iscrizione



STEP 1

Inserimento mail
Creazione password
Verifica Account
Accedi

STEP 2

Informazioni personali
Consensi

STEP 3

Verifica cellulare
Verifica mail

STEP 4

Nazionalità patente

STEP 5

Verifica dati patente [OCR]
Acquisizione viso
Inserimento dati di pagamento

STEP 6

Mail di conferma documenti
Informazioni PIN

UX processo di iscrizione

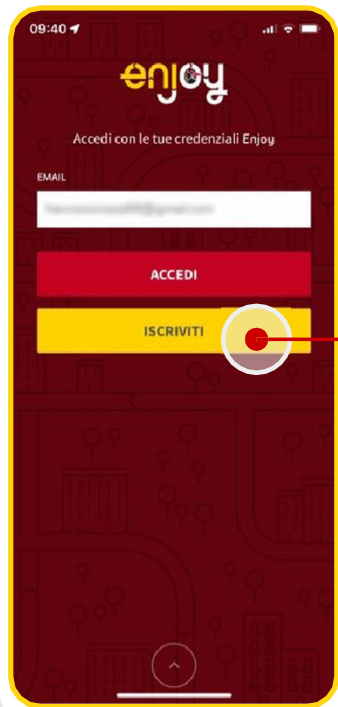
STEP 1

Inserimento Mail

Creazione password

Verifica account

Accedi



UX processo di iscrizione

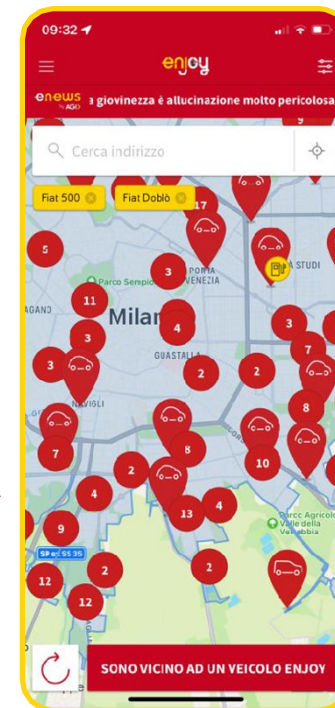

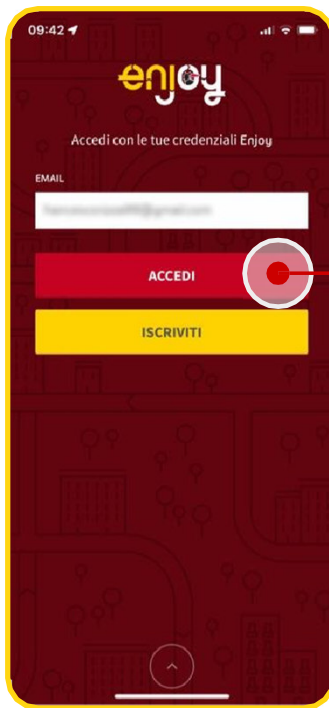
STEP 1

Inserimento Mail

Creazione password

Verifica account

Accedi



UX processo di iscrizione

STEP 2

Informazioni personali

Consensi

09:43 enjoy

1 2 3 4 5 6

Informazioni Personali

Dati anagrafici

PAESE DI NASCITA
Italia

PROVINCIA DI NASCITA
MI

Indicare la sigla della provincia RM, TR, VT, ecc. e non il nome della provincia per esteso.

COMUNE DI NASCITA
Milano

Indica il comune Italiano o lo stato estero in cui sei nato

GENERE Uomo Donna

DATA DI NASCITA
Febbraio

CODICE FISCALE

PROSEGUI

09:44 enjoy

1 2 3 4 5 6

Informazioni Personali

Indirizzo di residenza

* NAZIONE DI RESIDENZA
Italia

* VIA / PIAZZA
Via

* INDIRIZZO DI RESIDENZA
15

* PROVINCIA DI RESIDENZA * CAP
MI

Indicare la sigla della provincia RM, TR, VT, ecc. e non il nome della provincia per esteso.

* COMUNE DI RESIDENZA

Numero di cellulare
39

* Attenzione, per completare la tua iscrizione al servizio Enjoy ti sarà inviato un codice di verifica via SMS

PROSEGUI

09:44 enjoy

2 Informazioni Personali

* INDIRIZZO DI RESIDENZA
15

* PROVINCIA DI RESIDENZA * CAP
MI

Indicare la sigla della provincia RM, TR, VT, ecc. e non il nome della provincia per esteso.

* COMUNE DI RESIDENZA

Numero di cellulare
39

Lingua
Seleziona la tua lingua preferita
Italiano

* campi obbligatori

PROSEGUI

09:45 enjoy

1 2 3 4 5 6

Informazioni Personali

Preferenze

Seleziona la città di utilizzo di Enjoy
Milano

Voucher (opzionale)
CODICE VOUCHER
es: 1234567890

Hai un codice promozionale? Inscrivilo in questo spazio

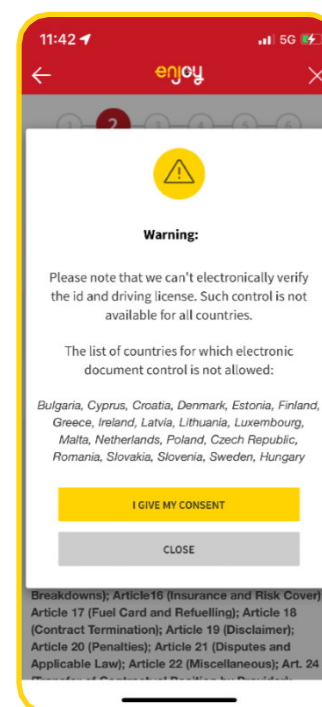
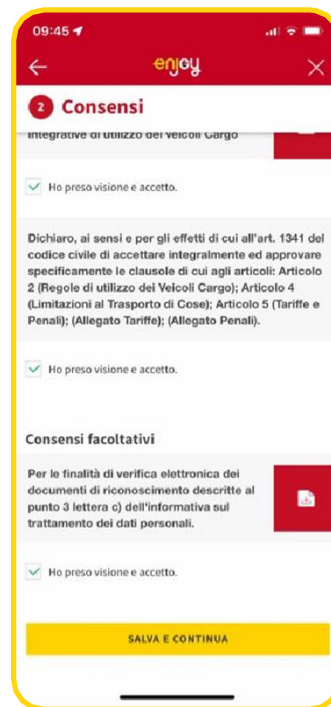
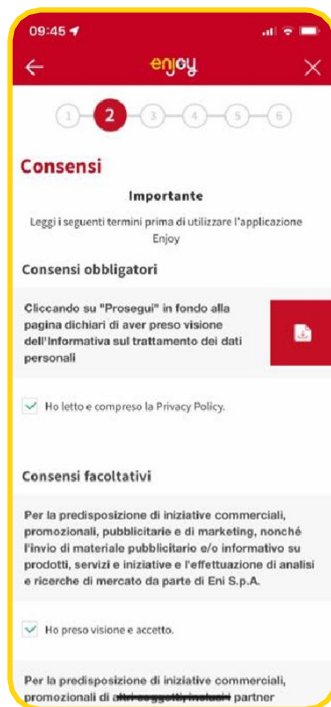
PROSEGUI

UX processo di iscrizione

STEP 2

Informazioni personali

Consensi



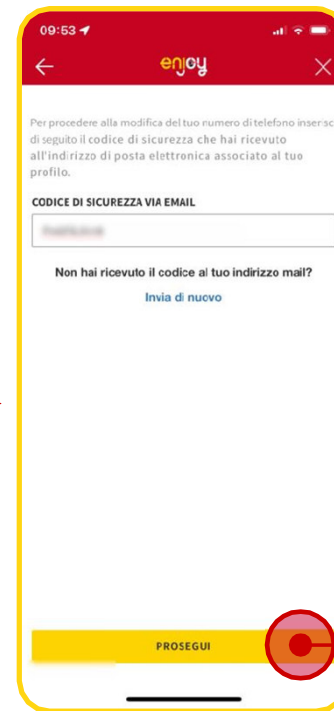
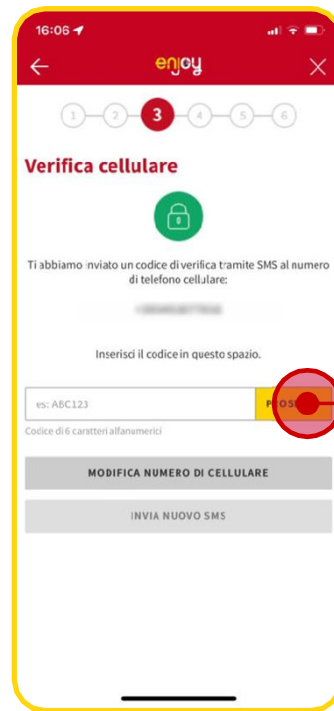
Aggiornamento post rilascio OCR.
[Aggiornamento dei consensi per procedere con la verifica elettronica dei documenti tramite OCR]

UX processo di iscrizione - OCR

STEP 3

Verifica cellulare

Verifica mail



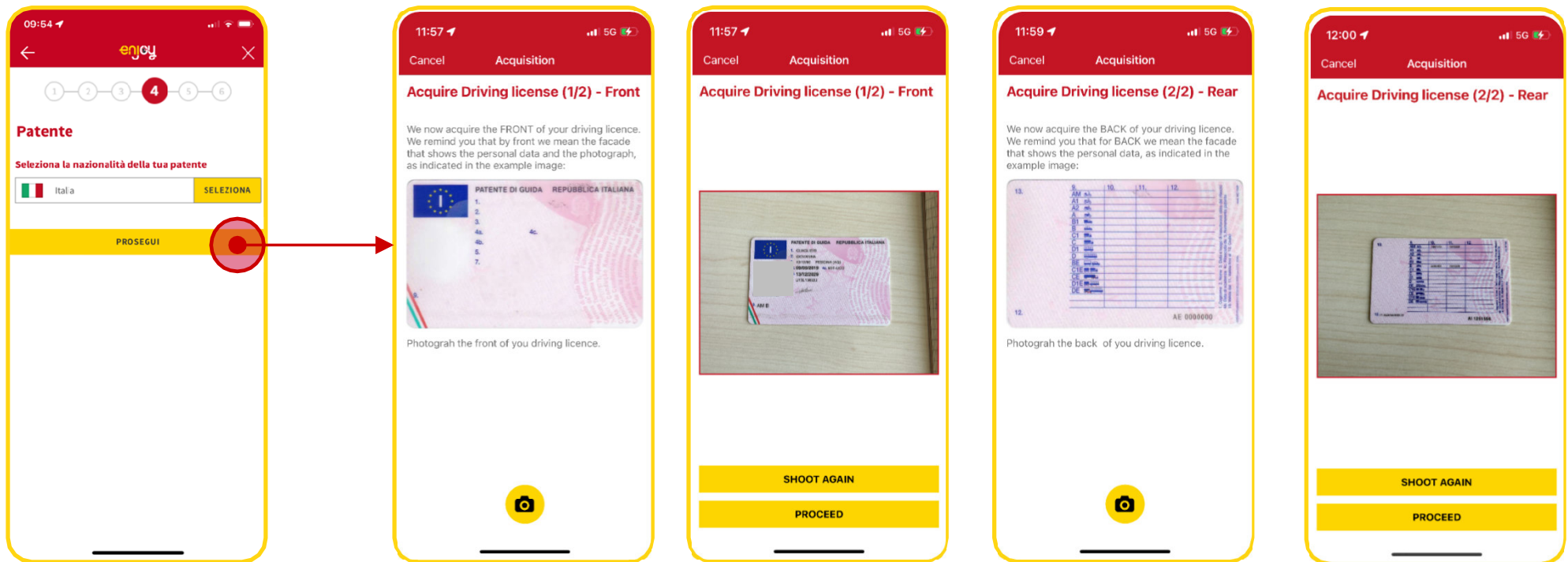
UX processo di iscrizione - OCR

STEP 4

Nazionalità patente

Verifica Elettronica con OCR

Verifica del documento di identità tramite OCR

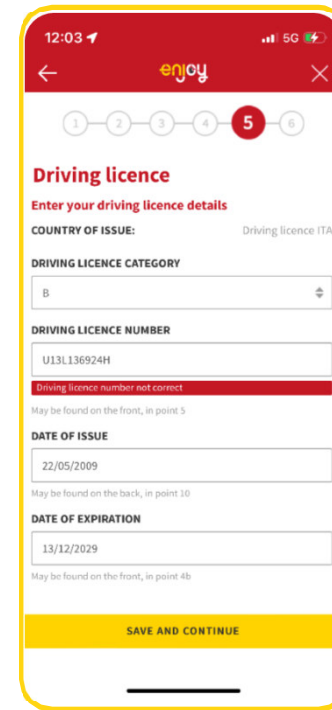

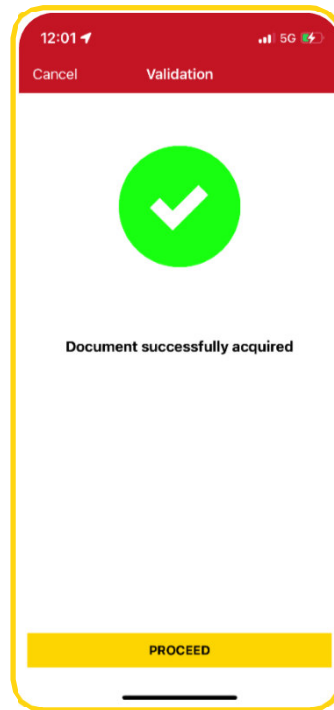



UX processo di iscrizione - OCR

STEP 4

Nazionalità patente

Verifica Elettronica con OCR

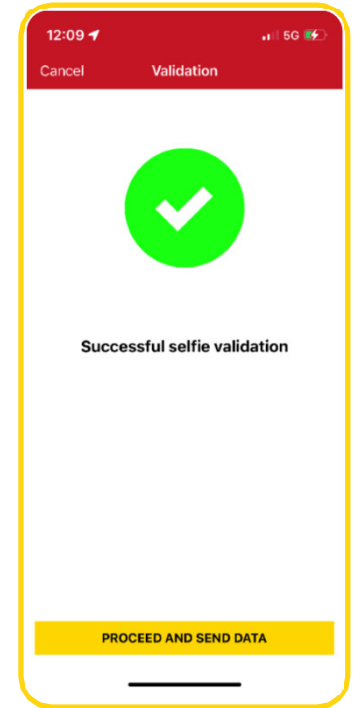

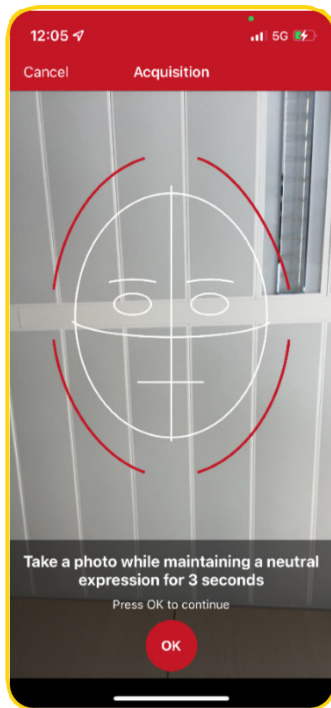


UX processo di iscrizione - OCR

STEP 4

Nazionalità patente

Verifica Elettronica con OCR



UX processo di iscrizione – Inserimento Manuale

STEP 4

Nazionalità patente

Inserimento documento di identità

The image displays two mobile app screens from the 'enjoy' application, illustrating the manual document entry process. The first screen, titled 'Patente', shows a progress indicator with step 4 highlighted, a dropdown menu for 'Italia', and a 'PROSEGUI' button. The second screen, titled 'Documenti', shows a progress indicator with step 4 highlighted, a dropdown menu for 'Italia', and a 'PROSEGUI' button. A red arrow points from the 'PROSEGUI' button on the 'Patente' screen to the 'Documenti' screen.

Per i Paesi per cui non è possibile procedere con la verifica elettronica del documento, si procede con l'inserimento manuale dei documenti.

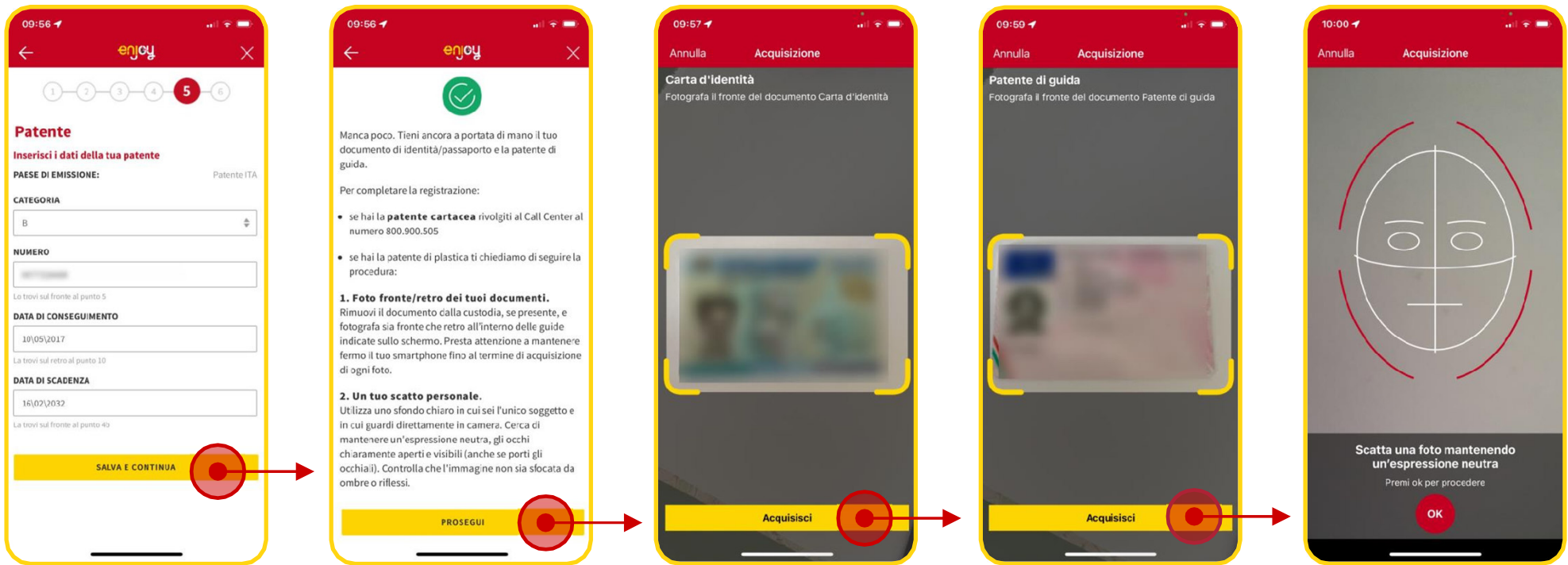
UX processo di iscrizione – Inserimento Manuale

STEP 5

Inserimento patente

Acquisizioni documenti e viso

Inserimento dati di pagamento



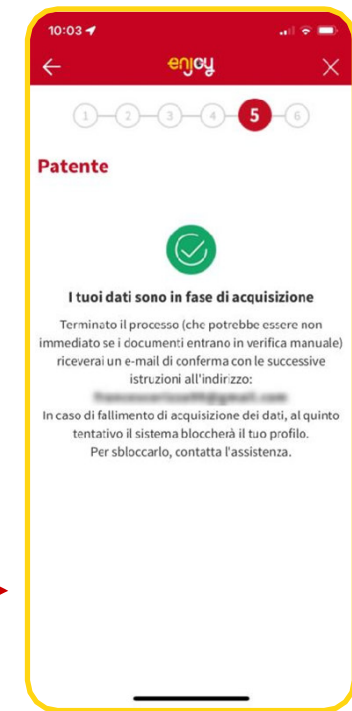
UX processo di iscrizione

STEP 5

Inserimento patente

Acquisizioni documenti e viso

Inserimento dati di pagamento

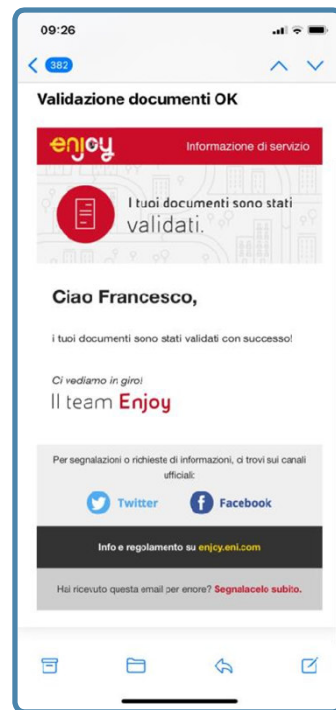


UX processo di iscrizione

STEP 6

Mail di conferma documenti

Informazioni PIN



UX processo di iscrizione

STEP 6

Metodo di fatturazione

Informazioni PIN

15:12 5G

enjoy

1 2 3 4 5 6

Metodi di fatturazione

Fatturazione per privati

* INTESATARIO DELLA FATTURA

Mario Rossi

* INDIRIZZO CIVICO

Via Peccioli 18

CAP

00141

CITTA' PROVINCIA

Roma RM

Fatturazione per aziende

PROSEGUI

15:12 5G

enjoy

1 2 3 4 5 6

Verifica carta

Profilo aggiornato con successo.

CHIUDI

15:12 5G

enjoy

1 2 3 4 5 6

Verifica carta

Ciao Rossi!

La tua iscrizione è stata completata con successo!

PROSEGUI

15:12 5G

enjoy

1 2 3 4 5 6

Iscrizione completata

Ciao Rossi!

Hai ricevuto il PIN tramite email.

Ora puoi effettuare l'accesso per iniziare ad usufruire del servizio.

INIZIA AD UTILIZZARE ENJOY

Enjoy Car Delivery



Hai un viaggio in programma? Scegli una Enjoy !

Se hai bisogno di un'auto per 1 o più giorni, prenotala con Enjoy Car Delivery e dimentica le lunghe file al desk di accettazione, i documenti da firmare e l'attesa per il ritiro delle chiavi: puoi prenotare in App la tua auto da 20 giorni fino a 24 ore prima della partenza.

Richiedi un'auto in anticipo direttamente in App: la portiamo dove vuoi, sali a bordo e parti con un tap.

Il servizio Enjoy Car Delivery è facile e veloce: basterà inserire la data, l'orario e un indirizzo all'interno dell'area di copertura. Consegneremo la tua Enjoy 500 nel raggio di max. 500 metri dall'indirizzo richiesto e la metteremo a tua disposizione da 1 ora prima e fino a 2 ore dopo l'orario di partenza previsto.

La prenotazione di un'auto con Enjoy Car Delivery ha un costo aggiuntivo di 10€ una tantum rispetto alla tariffa giornaliera standard: i primi 150 km, l'assicurazione e il carburante sono inclusi nel prezzo. Se cambi idea, ricordati che puoi annullare gratuitamente la prenotazione entro 24 ore dall'orario di partenza previsto.

Il servizio è disponibile per tutti gli utenti regolarmente iscritti ad Enjoy.

Per ulteriori info e dettagli consulta:

https://enjoy.eni.com/it/torino/car_valet_landing / https://enjoy.eni.com/en/torino/car_valet_landing

PRENOTA UN'AUTO



Hai in programma un viaggio? Prenota la tua auto da 20 giorni e fino a 24h prima della partenza.

L'auto sarà consegnata all'indirizzo e all'orario richiesto.

PRENOTA ORA